



PARTNERSHIP

Wie erhalte ich Sonderkonditionen?

Ansprechpartnerin Partner Programm:

Kristina Klemmer

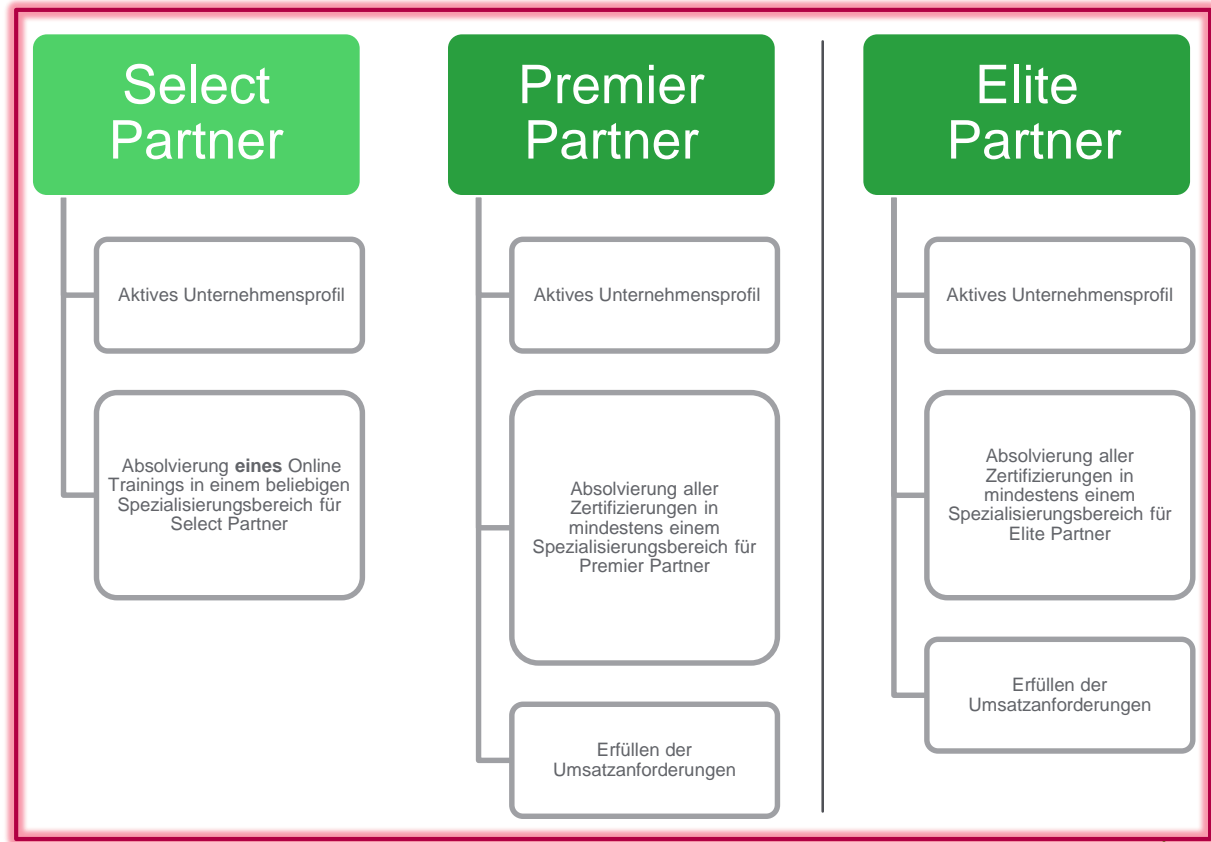
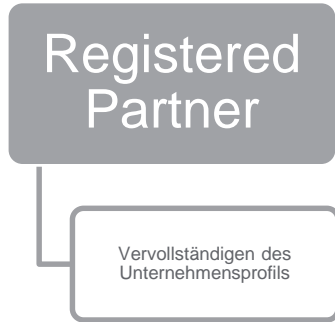
Kristina.Klemmer@se.com Tel: +49 151 18502891

Kontakt für registrierte Projekte und Projektkonditionen:

Vertriebsinnendienst

DACH-insidesales-ITD@se.com

Bedingungen für die Partnerstufen



Projektregistrierungen

1. Im Partner Portal registrieren

2. Eine Online Schulung absolvieren – Select Partner Status erhalten

3. Projektregistrierung über das Partnerportal eingeben

Unter www.apc.com oben rechts auf „PARTNER WERDEN“ klicken und registrieren (s. Registrierungs-Guide)

Unternehmensdaten im Profil vervollständigen

Unternehmensdaten

Geben Sie bitte meinen Firmennamen und meine Adressdaten in die Suchergebnisse ein, damit andere Registranten aus meinem Unternehmen sie finden können.

Durch Klicken auf "Ja" bestätige ich, dass ich der Unternehmensadministrator bin, der folgende Folgen hat:

- Ich muss ausstehende Benutzer, die Zugriff auf das Unternehmen beantragt haben, genehmigen oder ablehnen.
- Ausstehende Benutzer, die Zugriff auf mein Unternehmen beantragt haben, haben die Möglichkeit, meinen Vornamen, Nachnamen und meine E-Mail-Adresse anzugeben, damit sie mich kontaktieren können, um eine Genehmigung zu erhalten.
- Meine Unternehmensinformationen werden im schreibgeschützten Modus mit allen genehmigten Mitgliedern des Unternehmens geteilt.
- Ich werde die Möglichkeit haben, die Verwaltungsrechte an einen Kollegen zu übertragen und dann zu lockern.

Im Partnerportal unter „Programme“ in einer Spezialisierung (z.B. Edge-Computing) teilnehmen und anschließend Online-Training absolvieren

Erhalt des Partnerstatus Select und Freigabe für Projektmeldungen (Systemupdate dauert ca. 15 min, bestenfalls nochmal neuinloggen)

Programme

Sichere Industrie-Stromversorgung

Überprüfen Sie den Status in wichtigen Industrieanlagen, indem Sie Stress testen, die Energie- und Systemverfügbarkeit und Effizienz verbessern...

Teilnehmen

Im Bereich „Projekte“ auf „Projekt registrieren“ klicken

Projekt registrieren

Ab wann erhalte ich Sonderkonditionen?

Sonderkonditionen sind ab Partnerstufe Registered möglich

Projekte kleiner 5k€

Projekte ab 5k€ bis 7k€

Projekte größer 7k€

Local Edge Konfigurationen

(minimum 3 Kategorien + ORP obligatorisch)

Keine Sonderkonditionen möglich
(Ausnahmen: Promotions wie Education & Government und MSP)

Sonderkonditionen ab Partnerstufe Registered

Sonderkonditionen ab Partnerstufe Select
(mind. ein Onlinetraining muss absolviert sein)

Projektregistrierung erfolgt über das Partner Portal!

➤ Opportunity Registration Program (ORP)

Anleitung für Projektregistrierungen im Partner Portal

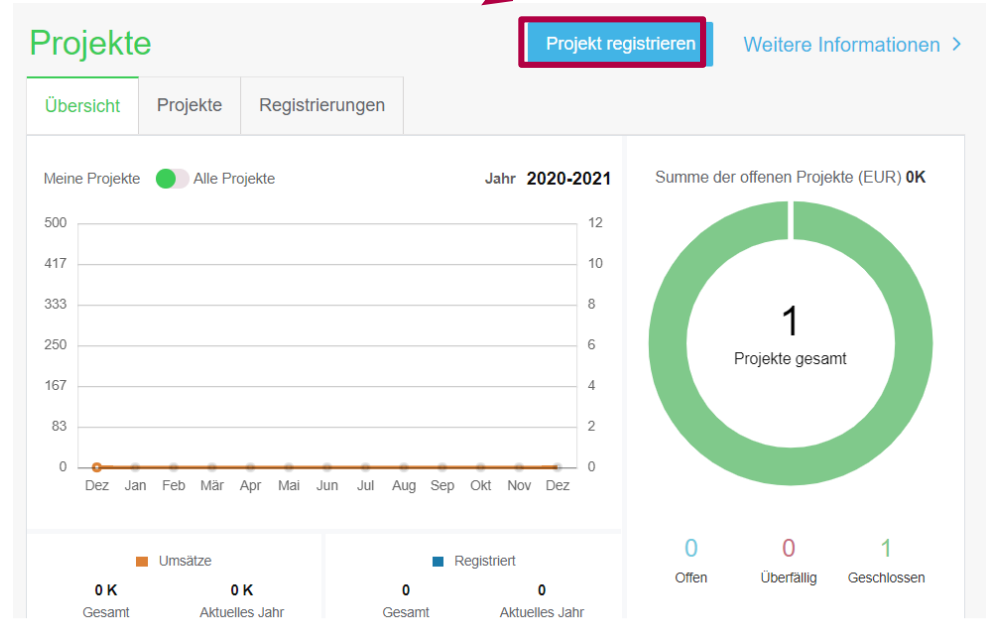
Bedingungen für eine gültige Projektmeldung



ISX besteht aus:
PDU, Rack & 3-Ph USV
Bsp: LEC Lösung
Rack, PDU, 1Ph USV

Wie reiche ich ein neues Projekt ein?

- Auf der Startseite klicken Sie im Bereich **Projekte** auf „Projekt registrieren“



Projektregistrierungsformular (ORF)

1. Kontoinformationen des Kunden und 2. Kontaktinformationen des Kunden

Projektregistrierungsformular

Program Edge Computing Select

1 Kontoinformationen des Kunden

Name *

Adresse *

Land *

Bundesland

Stadt *

Postleitzahl *

2 Kontaktinformationen des Kunden

Ansprechpartner: Vorname *

Ansprechpartner: Nachname *

E-Mail-Adresse *

Telefonnummer *

Projekt-/ Installationsort

Adresse

Stadt

Land

Bundesland

Postleitzahl

- In diesem Formular geben Sie an, bei welchem Endkunden die Produkte eingesetzt werden.
- Kontaktdaten dürfen nur mit Einverständnis des Kontaktes weitergegeben werden. (Zustimmung wird am Ende des Formulars abgefragt) Ansonsten bitte Felder mit beispielsweise „unbekannt“ ausfüllen.

Life Is On

APC
by Schneider Electric

3. Eingabe Projektinformation

Beispiel:

3 Projektinformation

Projektname *
Neue USV - Krankenhaus HH

Status
Entwurf

Währung * Euro **Betrag** Betrag

Partnerschlagwort
Krankenhaus HH

Voraussichtliches Bestelldatum *
25.10.2021

Ansprechpartner Schneider Electric
Kristina Klemmer

Beschreibung *
Vorerst nur Projektschutz – Kontaktaufnahme durch den Distributor/Vertrieb gewünscht oder Distributor XYZ ist bereits involviert

Beschreibung *
Bitte um Angebotserstellung über Distributor XYZ für folgende Produkte:
5 x SRT5KRMXLI, 1x A7552, 5 x WBEXTWAR3YR-SP-05
Wir stehen im Wettbewerb mit XXX und benötigen einen Discount von 10%

Option 1

Option 2

- Article inputs are unfortunately **not** possible in the field „Description/Comment“ (s. Option 2)
- To shorten processing time and avoid follow-up questions, please share the following information with us:
 - **Produktaufstellung**
 - **Distribution**
 - **Wettbewerb**
 - **benötigter Discount**

Life Is On



4. Produktreihe

4 Produktreihe

Bitte wählen Sie ENTWEDER ein Produkt aus Ihrem Partnerprogramm ODER ein Produkt aus der Schneider Electric-Liste.

Produktlinien des Partnerprogramms Schneider Electric Produktauswahl

Produktauswahl

Produktname *
3-Phasen-USV

Produktfamilie
3 PHASES POWER

Geschätzter Betrag *
7000

[+ Ein weiteres Produkt hinzufügen](#)

Der Kundenkontakt hat zugestimmt, seine persönlichen Daten an Schneider Electric weiterzugeben.

[Als Entwurf speichern](#) [Abbrechen](#) [Zur Genehmigung senden](#)

- Bitte wählen Sie „Produktlinien des Partnerprogramms“ aus
- **Produktname:** Hier geben Sie die mögliche Hauptproduktgruppe an (Richtigkeit ist nicht wichtig)
- Geben Sie das geschätzte Projektvolumen an (Minimum: 7.000€)
- Hier ist nur eine Projektposition Pflicht - die Schneider Electric Produktauswahl muss **nicht** ausgefüllt werden

Wichtig:

Erst bei Klick auf „Zur Genehmigung senden“ wird der Antrag zur weiteren Bearbeitung weitergeleitet.

A woman with dark, wavy hair and glasses is smiling slightly and looking towards the camera. She is wearing a sleeveless, textured green top. The background is a blurred office environment with desks, computers, and large windows.

THANK YOU.

Life Is n

